

Web会員ご登録方法

初めてWeb会員登録をされる先生は
こちらを見ながらご登録ください！

STEP 1

医歯協ホームページから Web会員登録ページにアクセス

Yahoo!などで「東京医師歯科医師協同組合」と検索し、医歯協ホームページにアクセス。サイトの右上部にある「新規Web会員登録」（オレンジ色）をクリックして、「Web会員新規登録」のページに移動します。

東京医師歯科医師協同組合

検索

または

URL <https://www.ishikyo.or.jp/>



STEP 2

“会員様番号”を入力

ページの下に入力欄が表示されているので、「**会員様番号（半角数字）**」と「**会員様氏名（全角カタカナ・姓と名の間はスペース）**」を入力し、

登録情報の
入力画面に進む

をクリックします。

The image shows a registration form with two main input fields. The first field is labeled '会員様番号' (Member Number) and has a red box around it. Below it is a link: '※会員様番号のお問い合わせはこちら' (Click here for inquiries about member numbers). The second field is labeled '会員様氏名(カナ)' (Member Name in Kana) and has a red box around it. Below it are instructions: '※組合員・賛助会員の先生個人の氏名をご入力ください。' (Please enter the name of the individual member or supporter.) and '※法人加入の場合は理事長先生の氏名をご入力ください。' (Please enter the name of the president in the case of corporate membership.) and '※全角カタカナでご入力ください。' (Please enter in full-width katakana.) and '※姓と名の間スペースを入れてください。' (Please enter a space between the surname and given name.) To the right of the form is a 'ログインで困ったら' (If you are having trouble logging in) section with a list of links: 'すでに登録済みで登録情報が不明な場合' (If you are already registered and the registration information is unclear), 'ログインIDを確認' (Check login ID), 'パスワードを再設定' (Reset password), 'ログインができず、メールアドレス等の再設定を行いたい場合' (If you cannot log in and want to reset email address, etc.), 'Web会員登録情報をリセットし再登録' (Reset web member registration information and re-register), and 'ログインに関するよくあるご質問' (Frequently asked questions about login).

?

会員様番号とは

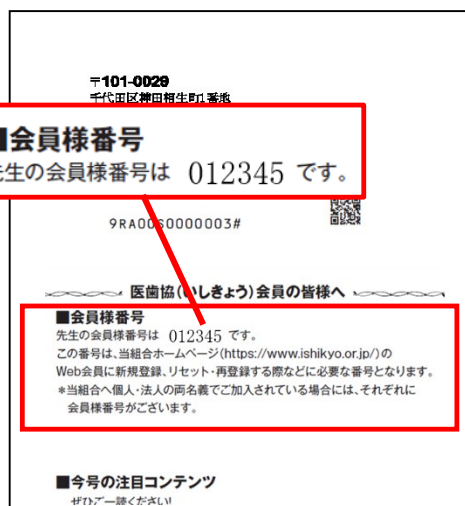
組合報「医歯協MATE」をお届けした際の
宛名用紙に印字されている6桁の番号です。

※個人・法人 両方の名義で当組合にご加入されている先生は、それぞれに会員様番号がございます。

※ご不明な場合は、下記までお問い合わせください。ご本人様確認の上、会員様ご本人もしくはご家族様にご回答いたします。

<お問い合わせ> 企画部

TEL : 03-3256-2104 (平日9時~17時)



*会員様番号入力欄の下に表示されている「会員様番号のお問い合わせはこちら」というテキストをクリックすると、お問い合わせフォームが開きます。こちらのフォームからお問い合わせいただいた場合、**ご郵送**で会員様番号をお送りいたします。お急ぎの場合はお電話でお問い合わせください。

ウラハ

STEP 3

ログインID・パスワード・メールアドレスを登録

「個人情報のお取扱いについて」をご確認のうえ、「同意する」を選択し、「ログインID（半角英数字3文字以上）」「パスワード（半角英数字混在5文字以上）」「メールアドレス」メルマガ配信の希望の有無を入力します。

「登録内容確認画面」で、登録する情報を確認し、間違いがなければ、

 をクリックします。

個人情報のお取扱いについて*	<input type="radio"/> 同意する <input type="radio"/> 同意しない
会員様番号*	012345
会員様氏名(カナ)*	イシキョウ タロウ
ログインID*	<input type="text"/> <small>前回と同じログインIDもご使用いただけます。 ログインIDは3文字以上の半角英数字でご設定ください。</small>
パスワード*	<input type="password"/> <small>パスワードは5文字以上の半角英数字混在でご設定ください。 ログインIDと同じものには設定できません。 他人に推測されやすい、お名前、ご生年月日などはお避けください。</small>
パスワード(確認)*	<input type="password"/>
メールアドレス*	<input type="text"/>

STEP 4

アドレス確認メールが送信される


STEP3でご登録いただいたアドレス宛に「アドレス確認メール」が自動送信されます。

※メールが届かない場合は、「迷惑メールフォルダ」に振り分けられている場合もございます。詳しくは「当組合のシステムからお送りしている自動返信メールについて」というページをご確認ください。

！ ご注意

まだWeb会員登録は完了していません！

ご登録いただいたメールアドレス宛に、「アドレス確認メール」をお送りいたしました。



メール内に記載されている**本登録URL**をクリックしてください。

「アドレス確認メール」が届かない場合は、下記をご参照ください。

▶ 当組合のシステムからお送りしている自動返信メールについて

STEP 5

本登録URLをクリック

メール内に記載されている「本登録URL」をクリックします。

※URLの有効期限は24時間となっております。有効期限を過ぎた場合は、メールに記載の「Web会員登録のリセット・再登録」のページにアクセスし、再度「STEP2」の手順から行ってください。

【まだご登録は完了しておりません！】
下記の本登録URLをクリックして、登録を完了させてください。

▼本登録 URL
<https://www.ishikyo.or.jp/reset/?rvs=23X17816A14816057420216ce78gx>

「Web会員登録が完了しました。」という画面に遷移すると、登録完了となります。

〈ご注意〉

- ・URLの有効期限は24時間となっております。
- ・24時間以内に上記URLがクリックされなかった場合、URLは無効となります。

・URLが無効となった場合は、下記より最初からWeb会員登録のお手続きをお願い致します。

▼Web会員登録のリセット・再登録
<https://www.ishikyo.or.jp/reset/>

ご不明な点がございましたら、下記の「よくあるご質問」をご参照の上、


STEP 6

登録完了！

URLをクリックすると「Web会員登録が完了しました。」というページに移動しますので、こちらで登録完了です。プレゼントにご応募される場合は、ログイン後、**サイトトップページの右下に表示**されている「プレゼント企画」のボタンをクリックしてください。

Web会員登録が完了しました。

ご登録いただき、ありがとうございました。



登録したログインIDとパスワードでログインすると、サイトトップページに移動します。